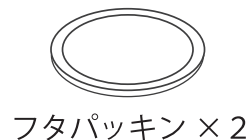


## 商品詳細の表記



本体上段



フタパッキン × 2



本体下段



上フタ



下フタ

## 品質表示

品名：TONE トーンコネクトランチボックス

材質：

本体・上フタ・下フタ： ポリプロピレン

フタパッキン： シリコン

容量（約）：上段：200ml 下段：200ml

重量（約）：160g

製品サイズ（約）：8.8cm x 10.8cm

耐熱温度：本体・上フタ・下フタ：140℃／フタパッキン：140℃

耐冷温度：本体・上フタ・下フタ：-20℃／フタパッキン：-20℃

原産国：中国

販売元

株式会社 トーン

東京都千代田区神田佐久間町2-13

<http://www.tone-ny.jp/>

## 使用上のご注意

- 本来の用途以外には使用しないでください。
- ご使用になる前に食器用洗剤でよく洗ってからご使用ください。
- 商品を持ち運ぶ際は本体を縦置きにしてください。  
横置きや逆さにした状態ですと漏れる恐れがあります。
- フタは確実に閉めてご使用ください。
- 上段と下段がコネクした状態で、上段のフタを開ける場合は、上段のランチボックスを持ってフタを開けてください
- 火気に近づけないでください。  
変形、変色、破損の原因となります。
- 精密機械と一緒に持ち運ばないでください。  
（デジタルカメラ、音楽プレイヤー、携帯電話、パソコンなど）
- 直射日光が当たる所に保管しないでください。
- 車中など高温になる場所に放置しないでください。
- お子様の手の届くところに置かないでください。
- 高温多湿の場所に保管しないでください。
- ニオイの強い物を入れると、本体やパッキンにニオイが残る場合がありますが、ご使用には差し支えございません。
- 食材や調味料により、色がつく場合がありますので、ご注意ください。

## 電子レンジ取扱い上の注意

- 電子レンジ使用の際はフタをはずしてください。
- 空炊きをしないでください。
- 直火、オーブン及びグリルでの使用をしないでください。
- 油分や糖分の多い食品、また水分の少ない食品は加熱時間を短くしてください。
- オート加熱機能付き電子レンジをご使用の際は、容器が変形する恐れがありますので、オート加熱機能は使用しないでください。

## お手入れ方法

- 使用後は食器用洗剤でよく洗い、十分に水気を拭き取って乾燥させてください。
- シンナー、漂白剤などは使用しないでください。  
変色や傷などの原因になります。
- 化学雑巾、金属たわしなどは使用しないでください。  
傷などの原因となります。
- 煮沸消毒はしないでください。変形の原因となります。
- フタパッキンを洗う場合、爪楊枝を使用して取り外してください。

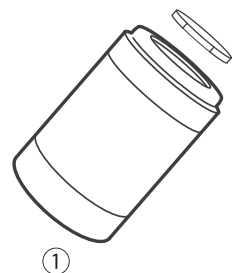
## TONE シリーズの接続方法

- 本商品を TONE シリーズの商品（接続ジャーなど）と接続できます。  
（※TONE コネクトボトルとは接続できません。）

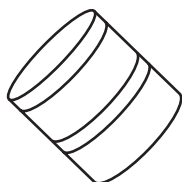
例えば：



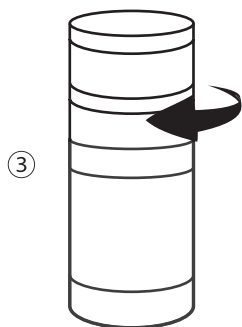
コネクトランチボックス    コネクトジャー 250ml/350ml



① 別売りの TONE コネクトジャーのフタキャップを外してください。



② ラunchボックスの下側とジャーの上側を重ね合わせる



③ 本体を回して止まるまで、確実に接続してください。

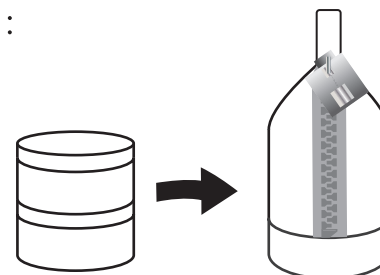
## TONE シリーズアクセサリ

- 本商品は TONE シリーズのアクセサリと一緒に使うと便利です。


### 1、ジャーカバー

ランチボックス単品やジャーと接続した後のサイズに合わせて、二種類のジャーカバーをご用意しております。

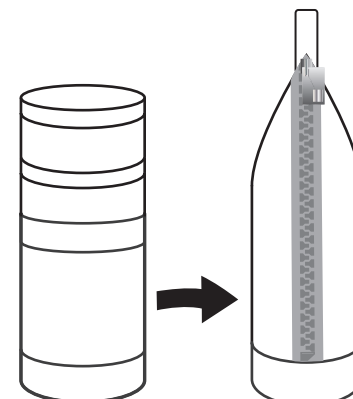
例えば：



コネクトランチボックス    ジャーカバー S




コネクトランチボックス    コネクトジャー 250ml/350ml



ジャーカバー L

### 2、ランチバッグ

ボトルやランチボックス、ジャーや果物などを収納できます。



コネクトジャー 250ml/350ml



コネクトランチボックス