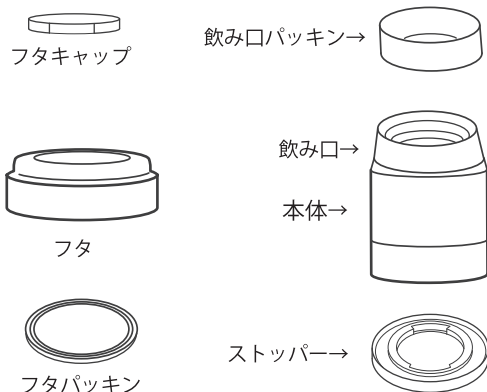


商品詳細の表記



※付属品のパッキンは予備として保管してください

品質表示

品名：TONE トーン コネクトボトル 150ml

材質：

本体： ステンレス鋼、ポリプロピレン

フタ： ポリプロピレン

フタキャップ、フタパッキン： シリコン

飲み口パッキン、ストッパー： シリコン

実容量 (約)： 150ml

重量 (約)： 160g

製品サイズ (約)： 7.3 x 8.8 (cm)

保温効力： 75 度以上 (1 時間後) / 51 度以上 (4 時間後)

保冷効力： 6 度以下 (1 時間後) / 12 度以下 (4 時間後)

◇保温効力とは室温 20 度 ± 2 度において 95 度 ± 1 度の湯を
実容量分入れ、縦置きにした状態で 1 時間及び 4 時間放置
した場合におけるその湯の温度。

◇保冷効力とは室温 20 度 ± 2 度において 4 度 ± 1 度の冷水を
実容量分入れ、縦置きにした状態で 1 時間及び 4 時間放置し
た場合におけるその水の温度。

原産国： 中国

販売元

株式会社 トーン

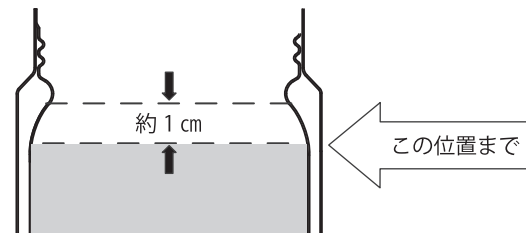
東京都千代田区神田佐久間町2-13

<http://www.tone-ny.jp/>

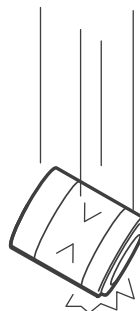
安全上の注意

- 本来の用途以外には使用しないでください。
- ご使用になる前に食器用洗剤でよく洗ってからご使用ください。
- 商品を持ち運ぶ際は本体を縦置きにしてください。
横置きや逆さにした状態ですと漏れる恐れがあります。
- フタは確実に閉めてご使用ください。
- フタの内側のフタパッキンは正しく取り付けして下さい。
内容物がもれる恐れがあります。
- フタを開閉する際は本体を傾けたり揺らしたりしないで下さい。
- 飲み物を満水にせず、フタの最下部より低い位置にして下さい。

(断面図)




- 熱い飲み物を入れる場合は火傷に十分ご注意ください。
- お飲みになるときは、本体を急に傾けないで下さい。
ゆっくり飲んでください。
- 飲み物を入れたまま長く放置しないでください。
腐敗・変質・サビの原因となります。
- 梅干しや昆布茶のような塩分の多いものは、出来るだけ早くお
召上がりください。使用後はすぐお手入れください。
商品にサビや穴があくなど腐敗する恐れがあります。
- 牛乳、乳飲料、果汁などを入れないでください。
- ニオイの強い飲み物を入れると、本体やパッキンにニオイが残
る場合がありますがご使用には差し支えございません。
- 炭酸飲料、ドライアイスなどを入れないでください。
炭酸ガスの圧力により、飲み物が吹き出る恐れがあります。
- 落としたり、ぶつけるなど強い衝撃を与えないでください。
破損、保温 (保冷) 効果の低下、サビ、塗装の剥がれ、内容物
が漏れる恐れがあります。



- 火気に近づけないでください。
変形、変色、破損の原因となります。
- 本体の肩や飲み口に熱いヤカンなどの注ぐ容器を当てないでく
ださい (変形・破損・転倒・火傷の原因となります。)



- 電子レンジに入れないでください。
金属部分がスパークし、電子レンジの故障の原因になります。
また、熱により、火傷や変形の恐れがあります。
- 冷凍庫に入れないでください。
内容物が漏れたり、故障の原因となります。
- 精密機械と一緒に持ち運ばないでください。(デジタルカメラ、
音楽プレイヤー、携帯電話、パソコンなど)
内容物が漏れた場合、破損や故障の原因となります。
- 直射日光があたる所に保管しないでください。
変色の原因となります。
- 車中など高温になる場所に放置しないでください。
- お子さまの手の届くところには置かないでください。
特に取り外した部品の保管には十分に注意して下さい。



- 熱い物を入れた場合、傾けた状態や顔に近づけた状態でフタを
開けないでください。(火傷の原因となります)
- 運転中にご使用しないでください。
- 分解・改造・修理をしないでください。
故障と事故の原因となります

使いかた

1、フタをはずす

フタにパッキンが正しくついていることをご確認ください。

2、飲み物を入れる

飲み物はフタの最下部より低い位置にして下さい。

3、本体を立てた状態でフタを閉める

フタが回らなくなるまで、確実に閉めてください。

4、本体を立てて持って、フタを開けて飲む

お飲みになるときは、本体を急に傾けないで下さい。

5、飲み終わったら、本体を立ててフタを閉める


かばんなどに入れるとき、本体を縦置きにしてください。

コネクト（接続）の仕方



○本商品を他のボトル（別売りのTONE）とコネクトする場合
接続部のシリコンパーツは外してください。

1、上に乗せるボトルのストッパー
を外してください。

3、ボトルのコネクト部分を重ねて、
確実に締めてください。



2、下に置くボトルのフタキャップ
を外してください。



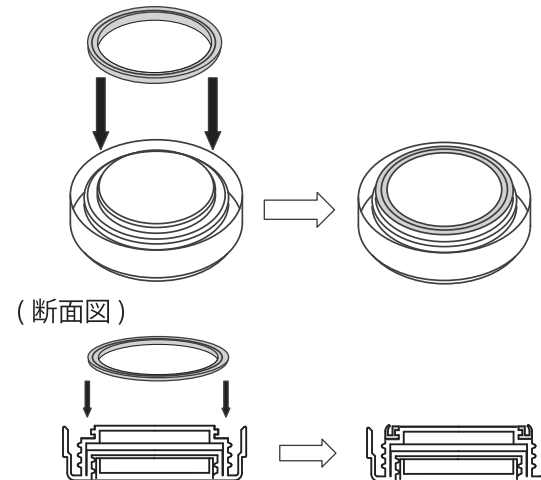
○他のボトル（別売り）とコネクトした状態で、上段のフタ
を開ける場合は、上段のボトル本体を持ってフタを開けて
下さい。

お手入れ上の注意

- 使用後は食器用洗剤でよく洗い、十分に水気を拭き取って
乾燥させてください。乾燥が不十分の状態では保管するとサ
ビなどが発生する原因になります。
- 食器洗浄機、食器乾燥機をご使用いただけません。
変形の原因となります。
- シンナー、漂白剤などは使用しないでください。
サビや、傷などの原因になります。
- 化学雑巾、金属たわしなどは使用しないでください。
サビや、傷などの原因になります。
- 煮沸しないでください。
熱により部品変形、火傷や内容物が漏れる恐れがあります。
- 高温多湿の場所に保管しないでください。

フタパッキンの取付について

※フタパッキンの取付位置にご注意ください。
取付位置や方向を間違った場合、内容物が漏れる恐れがあります
・フタパッキンを付けるとき、取付方向を間違いないように奥まで
はめ込んでください。



・フタパッキンを外すとき、パッキンをつまみながら、ゆっくり
外してください。

困った時に

1、飲み物がもれます

- フタが確実に閉まっていますか？
パッキンの取付についてお読みいただき、フタを確実に閉めて
ください。(P.2)
- 飲み口パッキンやフタパッキンが確実に装着されていますか？
パッキンの取付位置や方向を間違いないように奥まではめ込ん
でください。(P.5)
- 飲み口パッキンやフタパッキンに破損はありませんか？
飲み口パッキンやフタパッキンの破損が発見された場合は、
付属品と交換してください。
- 飲み物を入れすぎていませんか？
飲み物を入れるのは規定量までにして下さい。(P.2)
- 食器洗浄機や食器乾燥機を使用していませんか？
食器洗浄機、食器乾燥機をご使用いただけません。(P.5)
- 煮沸したりつけ置き洗いをしていませんか？
すき間から入り込んだ水が漏れだす恐れがありますので、
煮沸やつけ置き洗いはしないでください。

2、本体内部やパッキンに変色・異臭があります。

- 汚れが付着している可能性があります。(P.5)
食器用中性洗剤で十分洗い乾燥させて下さい。
- サビが付着している可能性があります。
水道水に含まれる鉄分等が付着したものです。本体にぬるま湯
で薄めた酢をいれ放置した後、食器用洗剤で十分に洗ってくだ
さい。
- ザラザラしたものが付着している可能性があります。
水道水に含まれる成分が付着したものです。市販のクエン酸を
ぬるま湯でうすめて入れ、約2～3時間放置した後十分に洗っ
て下さい。
- はじめて使う時は、材料特有のにおいがする場合があります。
ご使用前に食器用洗剤でよく洗い、十分に水気を拭き取って乾燥
させてください。

3、保温（保冷）ができていません。

- 落下させたり、強い衝撃を与えていませんか。(P.2)
- 飲み物の量が少ないと十分な保温（保冷）効果が得られない場
合があります。

4、食品が腐敗してしまいました。

- 長時間飲食物を保存している。
出来るだけ早くお召し上がりください。(P.2)
- 生もの・乳製品等の腐敗しやすい食品を入れている。
腐敗しやすい食品は入れないでください。(P.2)